



“ТАСДИҚЛАНГАН”

**“Микрокредитбанк”
акциядорлик-тижорат банки
Кузатув кенгаши мажлисининг
2022 йил “1” декабрдаги
13-сонли баённомаси билан**



**“Микрокредитбанк” акциядорлик-тижорат банкининг
2022 йил учун Бизнес-режасига киритилган
ўзгартиришлар**

Тошкент – 2022 йил

“Микрокредитбанк” акциядорлик-тижорат банкининг 2022 йил учун Бизнес-режасига (кейинги ўринларда – Бизнес режа) киритилган ўзгартиришлар

1. Бизнес-режа 2-бўлим 1-банди биринчи хатбошиси қуйидаги тахрирда баён этилсин:

“1. PWC диагностикаси асосида аниқланган банкдаги муаммоларни бартараф этиш, хусусан улар таклифи асосида **33 та лойиҳаларни** амалга ошириш ишлари олиб борилади. Хусусан, бугунги кунда ишлар бошланган.”.

2. Бизнес-режа 2-бўлим 4-банди қуйидаги тахрирда баён этилсин:

“4. Юқори турувчи ташкилотлар ва банк Бошқарувига тақдим этилаётган ҳар қандай ҳисоботларни автомат шакллантириш ишлари амалга оширилади ва **ҳисоботларни тўлиқ автоматлаштириш ишлари бошланади;**”.

3. Бизнес-режа 3-бўлим 3.2-банди иккинчи хатбошиси қуйидаги тахрирда баён этилсин:


“Хусусан, **2022 йилда** Оилавий тадбиркорлик ва бошқа ижтимоий йўналишларда **2 000 млрд.** сўм миқдорида кредитлар ажратилади ҳамда **100 мингга** яқин янги иш ўринлари яратилади;”.

4. Бизнес-режа 3-бўлим 3.2-банди олтинчи хатбошиси қуйидаги тахрирда баён этилсин:

“Олиб борилган ушбу ишлар натижасида, **2022 йил** охирида банк активлари **15,8 трлн.** сўм, шундан банк кредит портфели **12,5 трлн.** сўмни ташкил этиши кутилмоқда.”.



Кредит портфел (нетто) ўсиши, млрд. сўм




5. Бизнес-режа 3-бўлим 3.3-банди тўртинчи хатбошиси қуйидаги тахрирда баён этилсин:

“Банкда **2022 йилда** кредитлар бўйича эҳтимолий йўқотишларга қарши қўшимча захира яратиш учун **585 млрд. сўм** маблағ ажратилади.”.

6. Бизнес-режа 4-бўлим 4.1-банди иккинчи хатбошиси қуйидаги тахрирда баён этилсин:

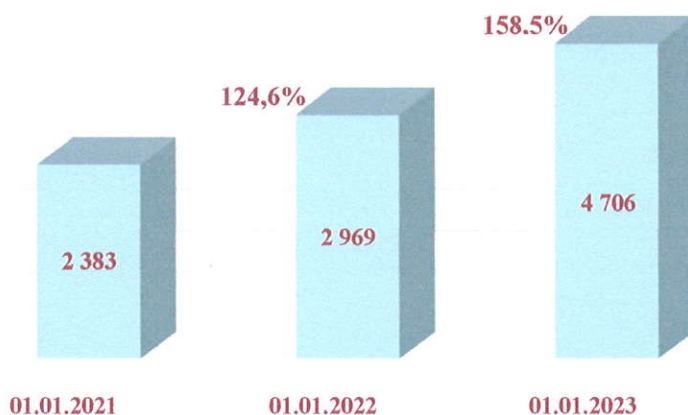
Банк мажбуриятлари ўсиши, млрд. сўм



“**2022 йилда** банкнинг жами депозитлари қолдиғини **1 737,6 млрд. сўмга** ошириб, **4 706,2 млрд. сўмга** етказиш, жумладан жами депозитлар таркибида муддатли депозитлар ҳажми **1 563,7 млрд. сўмга** оширилиб, **3 915,6 млрд. сўмга** етказилади.”.

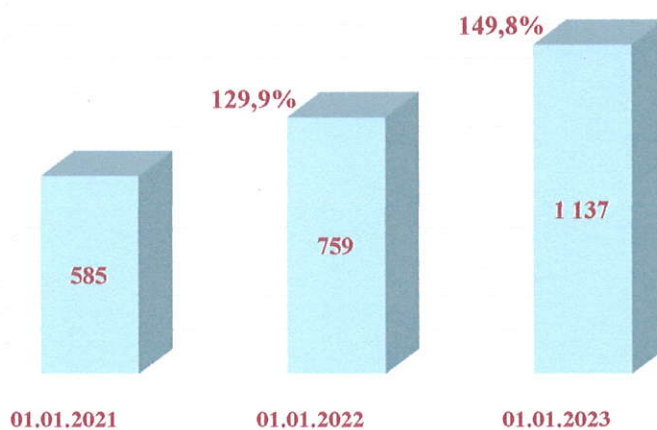
7. Бизнес-режа 4-бўлим 4.1-банди учинчи хатбошиси қуйидаги таҳрирда баён этилсин:

Жами депозитлар ўсиши, млрд. сўм



“Бундан ташқари, аҳолидан қўшимча равишда **377,7 млрд. сўм** миқдорида омонатлар жалб қилиниб, аҳолининг банкдаги маблағлари миқдори **1 136,7 млрд. сўмга** етказилади.”.

Аҳоли омонатлари ўсиши, млрд. сўм



8. Бизнес-режа 4-бўлим 4.2-банди тўртинчи хатбошиси қуйидаги таҳрирда баён этилсин:

“Хусусан, 2022 йилда кичик бизнес лойиҳалари учун жами **82,2 млн. доллар**, шундан Давлат кафолати остида **44,5 млн. доллар**, давлат кафолатисиз **37,7 млн. доллар** миқдорида маблағлар жалб этилади. Хусусан:

- Франция ривожланитириш агентлиги (**ФАР**) нинг қишлоқ хўжалиги корхоналарини қўллаб-қувватлаш дастури доирасида **11 млн. евро**;

- Европа Инвестицион банкнинг пандемия даврида жабр кўрган кичик ва ўрта бизнес корхоналари фаолиятини қўллаб қувватлаш дастури доирасида **21,6 млн.** АҚШ доллари;

- Осиё тарақиёт банкнинг Чорвачилик соҳасининг қўшилган қиймат занжирини ривожлантириш дастури доирасида **5 млн.** АҚШ доллари;

- "Ак Барс" банки (Россия)нинг савдони молиялаштириш дастури доирасида **21,2 млн.** АҚШ доллари;

- Жусан банки (Қозғистон)нинг савдони молиялаштириш дастури доирасида **2,8 млн.** АҚШ доллари;

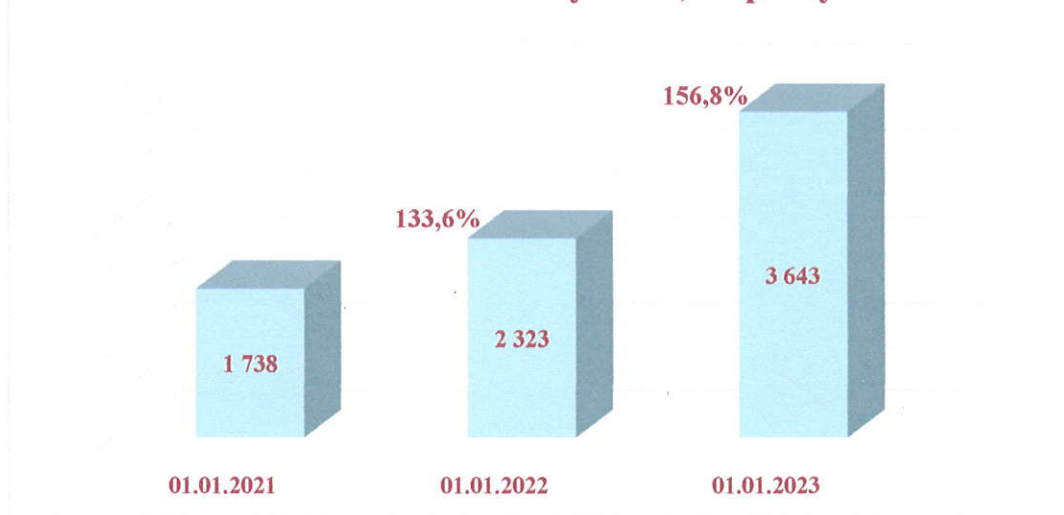
- ҚДБ Ўзбекистан кичик бизнесни ривожлантириш дастури доирасида **2,6 млн.** АҚШ доллари;

- Россиянинг Транскапиталбанкдан **15 млн.** АҚШ доллари ва Азия-Инвест банкдан **3 млн.** АҚШ доллари ва бошқалар.”.

9. Бизнес-режа 4-бўлим 4.3-банди иккинчи хатбошиси қуйидаги тахрирда баён этилсин:

“Банкнинг жами капиталини **2022 йилда 3 643 млрд.** сўмга етказиш режалаштирилиб, мазкур маблағлар банк устав капиталини (давлат дастурлари доирасида Тикланиш ва тараққиёт жамғармасининг мақсадли маблағларининг банк устав капиталига ўтказилиши ҳисобидан) **1 300 млрд.** сўмга ҳамда тақсимланмаган фойда ҳисбидан **20,5 млрд.** сўмга ошириш кўзда тутилган.”.

Банк капиталининг ўсиши, млрд. сўм



10. Бизнес-режа 5-бўлим биринчи хатбошиси 6-қисми қуйидаги тахрирда баён этилсин:

“ - аҳолидан қўшимча равишда **377,7 млрд.** сўм миқдорида омонатлар жалб қилиниб, аҳолининг банкдаги маблағлари миқдори **1 136,7 млрд.** сўмга етказилади.”.

11. Бизнес-режа 6-бўлим учинчи-еттинчи хатбошилари куйидаги тахрирда баён этилсин:

“Банкнинг ишлаб чиқилган даромадлар ва харажатлар сметасига мувофиқ, **2022 йилда** банк томонидан жами **3 336,3 млрд.** сўм миқдорида даромад олиш, **3 315,8 млрд.** сўм миқдорида харажатларни амалга ошириш белгиланган.

Шундан, даромадлар таркиби:

- Кредитлар бўйича фоизли даромадлар - **1 730 млрд. сўм;**
- Бошқа фоизли даромадлар - **803 млрд. сўм;**
- Юридик шахслар пул ўтказмалари бўйича фоизсиз даромадлар – **83 млрд. сўм;**
- Чакана хизматлар бўйича фоизсиз даромадлар - **95 млрд. сўм;**
- Хорижий валюта операциялари бўйича фоизсиз даромадлар – **352,3 млрд. сўм;**
- Бошқа фоизсиз даромадлар - **273 млрд. сўм.**

Шунингдек, харажатлар таркиби:

- Фоизли харажатлар - **1 639,1 млрд. сўм;**
- Фоизсиз харажатлар – **348,8 млрд. сўм;**
- Операцион харажатлар – **695,5 млрд. сўм;**
- Заҳира харажатлари – **590,2 млрд. сўм;**
- Фойда солиғи – **42,2 млрд. сўм.**

Натижада **2022 йил** якунлари бўйича соф фойда **20,5 млрд. сўм** миқдорида бўлиши кутилмоқда.





Шунингдек, **2022 йилда** активлар рентабеллиги **0,2 фоизни**, капитал рентабеллиги **0,7 фоизни** ташкил этиши режалаштирилган.”.



12. Бизнес режа иловалари 1-6-иловаларга мувофиқ ўзгартирилсин.

Бошқарув раиси



О.Бутаев

 (Каримов)  (Гулумов)  (Жамилов)  (Рахмонов)

 (Маммажонов)  (Маммажонов)

Ресурслар номи	2021 йил Режаси	01.01.2022 ҳолатига қўйилган	2022 йил режаси (дастлабки таъсирланган) шу жумладан:							2022 йил факт, шу жумладан:		Ўзгартирилган йиллик режа	Дастлабки таъсирланган режага нисбатан фарк	
			1-чорак	1-йрим йиллик	9 ойлик	йиллик	01.11.2022 ҳолатига факт	Йиллик режасга нисбатан (фондга)	8	9	сўма		фондга	
1	2	3	2	3	4	5	6	7	8	9	10			
Микрокредитнинг депозитлари:	2 968 666	2 970 333	3 221 796	3 438 806	3 620 527	3 818 128	4 541 418	119%	4 706 155	888 027	123,3%			
1. Таъаб келиш олдингучна сакланган депозитлар	617 011	617 357	643 191	728 078	783 765	836 028	783 530	94%	790 521	-45 507	94,6%			
- жисмоний шахслар	194 026	194 135	210 208	249 437	271 653	294 003	237 760	81%	241 699	-52 304	82,2%			
- юридик шахслар	422 985	423 222	432 983	478 641	512 111	542 025	545 770	101%	548 822	6 797	101,3%			
2. Мулдатли депозитлар	2 351 656	2 352 976	2 578 605	2 710 728	2 836 762	2 982 099	3 757 888	126%	3 915 633	933 534	131,3%			
- жисмоний шахслар	565 209	565 527	615 351	630 860	651 659	678 251	884 548	130%	895 023	216 771	132,0%			
- юридик шахслар	1 786 446	1 787 449	1 963 255	2 079 868	2 185 103	2 303 848	2 873 340	125%	3 020 611	716 763	131,1%			
Бошқа банкларнинг депозитлари	1 393 810	1 394 593	1 403 410	1 410 758	1 412 228	1 424 976	2 449 903	172%	2 569 883	1 144 907	180,3%			
Бошқа кредит ва қарзлар	6 202 162	6 205 644	5 098 394	5 725 075	6 367 912	6 373 873	4 581 437	72%	4 686 700	-1 687 173	73,5%			
1. Тўғриданлиши лозим бўлган кредитлар	6 182 562	6 186 033	5 098 394	5 644 675	6 287 512	6 293 473	4 571 437	73%	4 676 700	-1 616 773	74,3%			
2. Обингалиялар ва депозит сертификатлари	19 600	19 611	0	80 400	80 400	80 400	10 000	12%	10 000	-70 400	12,4%			
Бошқа мажбуриятлар-ҳисобидан,	177 698	177 798	166 621	169 706	172 434	175 903	237 363	135%	243 424	67 521	138,4%			
- Тўғриданлиши лозим бўлган ҳисобланган фондлар	92 123	92 175	87 057	86 382	85 712	85 048	132 043	155%	135 364	50 315	159,2%			
- Бошқа мажбуриятлар	85 575	85 623	79 565	83 324	86 722	90 855	105 320	116%	108 060	17 205	118,9%			
Жами мажбуриятлар	10 742 337	10 748 367	9 890 222	10 744 345	11 573 101	11 792 879	11 810 122	100%	12 206 161	413 282	103,5%			
Капитал:	2 322 873	2 335 592	3 636 331	3 670 152	3 718 652	3 781 008	3 650 110	97%	3 643 098	-137 910	96,4%			
1. Устав капитал	2 200 368	2 201 604	3 500 368	3 500 368	3 500 368	3 500 368	3 547 333	101%	3 547 333	46 965	101,3%			
2. Қўшимча капитал	0	0	0	0	0	0	0	0	0	0	0			
3. Заҳира капитал	81 828	81 874	81 828	81 828	81 828	81 828	32 798	40%	32 798	-49 030	40,1%			
4. Тақсимланмаган фойда, жами	40 676	52 114	54 134	87 955	136 455	198 811	69 979	35%	62 966	-135 845	31,7%			
<i>ҳисобидан:</i>		0												
- Утган йиллар бўйича тақсимланмаган фойда	3 671	3 673	40 292	40 292	40 292	40 292	42 466	105%	42 466	2 174	105,4%			
- жорий соф фойда	37 005	37 559	13 842	47 663	96 163	158 519	27 512	17%	20 500	-138 019	12,9%			
Жами	13 065 210	13 072 881	13 526 552	14 414 497	15 291 753	15 573 887	15 460 232	99%	15 849 259	275 372	101,8%			

Активлар номи	2021 йил режаси	01.01.2022 ҳолатига кўтылаётган	2022 йил режаси (дастлабки тасликланган), шў жўмладан:						2022 йил факт, шў жўмладан:		Ўзгартирилган йиллик режа	Дастлабки тасликланган режаси нисбатан фарк	
			1-чорак	1-ярим йиллик	9 ойлик	йиллик	01.11.2022 ҳолатига факт	Йиллик режаси нисбатан (фонда)	8	9		сўмда	фонда
1. Кассалати нақд пуллар ва МБдаги пул мўблаглари:	631 571	694 571	662 131	715 089	792 672	803 676	796 032	99%	815 459	11 783	101,5%		
1.1. Кассалати нақд пул ва бошқа тўлов хўжаклари	340 077	340 077	329 009	389 425	452 019	468 898	515 462	110%	460 122	8 776	98,1%		
1.2. Марказий банкнинг вақилик хисоблари, Ностро, Востро	263 477	326 477	309 336	297 904	308 895	302 525	244 545	81%	318 325	15 800	105,2%		
1.3. Марказий банкнинг мажбўрий захира хисоблари	28 018	28 018	23 786	27 760	31 758	32 253	36 025	112%	37 012	4 759	114,8%		
2. Бошқа банклардаги мўблаглар (жамми):	568 307	568 307	616 572	640 830	657 830	609 163	282 049	46%	450 125	159 038	73,9%		
3. Қимматли қозғалар портфели (нето):	508 107	508 107	508 107	545 107	545 107	545 107	417 224	77%	455 107	90 000	83,5%		
3.1. Давлат облигациялари	508 000	508 000	508 000	545 000	545 000	545 000	417 117	77%	455 000	90 000	83,5%		
3.2. РЕПО битимлари бўйича сотиб олинган қимматли қозғалар													
3.4. Қарам хўжалик жамиятлари, қўшма корхоналарга ва шўъба хўжалик жамиятларига қилинган инвестициялар													
3.3. Сотилма мўлкдан қимматли қозғаларга қилинган инвестициялар	107	107	107	107	107	107	107	100%	107	-	100,0%		
4. Бошқа инвестициялар		0											
5. Кредитлар (нето):	10 534 330	10 384 330	10 786 938	11 634 181	12 402 815	12 649 134	12 367 388	98%	12 506 742	142 391	98,9%		
5.1. Жамми кредит қолдиги (брутто)	10 754 563	10 604 563	11 094 065	12 027 904	12 877 726	13 192 583	12 616 735	96%	12 821 217	371 367	97,2%		
5.1.1. Миллий валютادا	783 296	6 784 858	7 103 727	7 931 338	8 676 507	9 009 420	9 035 329	100%	9 199 456	190 037	102,1%		
5.1.2. Хорижий валютادا	9 971 267	3 819 704	3 990 338	4 096 566	4 201 219	4 183 164	3 581 406	86%	3 621 761	561 403	86,6%		
5.1.3. Кредитлар ва лизинглар бўйича яратилган захира	220 233	220 233	307 126	393 724	474 911	543 450	249 347	46%	314 475	228 975	57,9%		
6. Асосий воситалар	223 380	243 380	266 624	308 332	418 279	508 666	391 051	77%	393 698	114 968	77,4%		
7. Кредитлар ва лизинглар бўйича балансга олинган мўлклар нетто	32 764	52 764	4 558	0	0	0	115 278	100%	105 897	105 897	100,0%		
10. Бошқа активлар, жўмладан:	566 750	621 422	681 622	570 960	475 050	458 142	1 091 210	238%	1 122 231	664 089	245,0%		
10.1. хисобланган фондлар	351 248	405 582	368 098	330 276	292 453	254 631	669 769	263%	690 244	435 613	271,1%		
10.2. Бошқа активлар	215 502	215 840	313 524	240 684	182 597	203 512	421 441	207%	431 987	228 475	212,3%		
Жамми	13 065 210	13 072 881	13 526 552	14 414 497	15 291 753	15 573 887	15 460 232	99%	15 849 259	275 372	101,8%		

"Микрокредитбанк" акциядорлик-тижорат Банкининг 2022 йил учун даромадлар ва харажатларининг янги сметаси

№№	Даромад ва харажат бандлари	2021 йил режаси	01.01.2022 ҳолатига кўтилган		2022 йил режаси (дастлабки тасдиқланган), шу жумладан:						2022 йил факт, шу жумладан:		Ўзгартирилган йиллик режа	сўмда	Дастлабки тасдиқланган режага нисбатан фарқ	фоизда
			1-чорак	1-ярм йиллик	9 ойлик	йиллик	01.11.2022 ҳолатига факт	йиллик режата нисбатан (фоизда)	9	10	11					
1	Даромадлар	2 665 216	2 665 954	705 083	1 471 931	2 307 953	3 165 703	2 845 481	89,9%	3 336 326	170 623	105%				
1.1	Фойзлик даромадлар:	2 120 181	2 120 919	573 589	1 195 604	1 886 077	2 600 019	2 109 133	81,1%	2 532 833	-67 186	97%				
1.2	Фойзсиз даромадлар:	545 035	545 035	131 494	276 326	421 875	565 684	736 348	130,2%	803 493	237 809	142%				
	ЖАМИ ДАРОМАДЛАР	2 665 216	2 665 954	705 083	1 471 931	2 307 953	3 165 703	2 845 481	89,9%	3 336 326	170 623	105%				
II.	ХАРАЖАТЛАР															
2.1.	Фойзли харажатлар	1 553 249	1 553 249	372 599	771 642	1 222 627	1 686 762	1 412 737	83,8%	1 639 154	-47 608	97%				
2.2.	Фойсиз харажатлар	205 531	205 531	55 851	112 180	168 999	226 325	335 849	148,4%	348 836	122 510	154%				
2.3.	Операцион харажатлар, жумладан:	468 558	468 558	178 052	358 314	544 394	731 250	548 749	75,0%	695 453	-35 797	95%				
2.3.1.	Банк хизматларининг иш хақи ва улар учун қилingan харажатлар	310 601	309 495	97 609	197 427	303 064	409 676	368 936	90,1%	479 677	70 001	117%				
2.3.1(1)	Чет эл мулкхосиллари маоши	1 738	1 720	375	750	1 125	1 500	0	0,0%	0	-1 500	0%				
2.3.1(2)	Кузальме кенгаши аъзолари хажми	1 042	1 032	608	1 215	1 823	2 430	2 023	83,2%	2 023	-408	83%				
2.3.1(3)	Бошқаруве аъзолари маоши	1 620	1 604	682	1 364	2 046	2 728	2 446	89,7%	3 195	466	117%				
2.3.1(4)	Байрам ва маъсурий мукофот пуллари	36 961	36 592	11 995	23 990	35 985	47 980	38 985	81,3%	49 236	1 256	103%				
2.3.1(5)	Йиллик мукофот (13-маош)	0	0			11 200	15 600	7 661	49,1%	7 661	-7 939	49%				
2.3.1(6)	Қолган илчиллар маоши (оқлаб, надбаега, ойлик мукофот)	269 240	268 548	83 949	170 108	250 886	339 438	325 483	95,9%	417 563	78 126	123%				
2.3.2.	Репрезентация ва хайрия	11 014	10 904	1 000	2 000	3 000	3 800	16 102	423,7%	19 322	15 522	508%				
2.3.3.	Бошқа операцион харажатлар:	144 019	144 019	79 443	158 887	238 330	317 773	163 711	51,5%	196 453	-121 320	62%				
2.3.3(1)	Ижара ва таъминот харажатлари	53 200	53 200	17 842	35 884	53 826	71 769	66 972	93,3%	80 366	8 597	112%				
2.3.3(2)	Ҳимат сафари ва транспорт харажатлари	6 825	6 825	2 240	4 481	6 721	8 962	7 880	87,9%	9 456	494	106%				
2.3.3(3)	Мазмурий харажатлар	13 375	13 375	4 391	8 782	13 172	17 563	14 996	85,4%	17 995	432	102%				
2.3.3(4)	Эскириш харажатлари	34 596	34 596	18 044	36 089	54 133	72 177	43 860	60,8%	52 632	-19 545	73%				
2.3.3(5)	Сўрута, солиқ ва бошқа харажатлар	36 023	36 023	11 826	23 652	35 477	47 303	30 004	63,4%	36 005	-11 298	76%				
2.3.3(6)	Тарнсформация харажатлари			25 000	50 000	75 000	100 000	0	0,0%	0	-100 000	0%				
2.3.3(6.1)	IPO харажатлари					250	500	0	0,0%	0	-500	0%				
2.5.	Сўздалар ва бошқа активлар бўйича эҳтимолий йўқолишларга қарши захиралар	391 622	387 706	82 797	171 221	252 318	323 217	490 148	151,6%	590 168	266 951	183%				
	ЖАМИ ХАРАЖАТЛАР	2 618 960	2 619 144	689 300	1 413 357	2 188 339	2 967 554	2 787 483	93,9%	3 273 610	306 057	110%				
	Даромад солиғига бўлган фойда	46 257	46 757	15 783	58 574	119 614	198 149	57 998	29,3%	62 715	-135 434	32%				
2.6.	Фойда солиғинини баҳолаш	9 251	9 251	1 941	10 911	23 451	39 630	30 485	76,9%	42 215	2 585	107%				
	ЖАМИ ХАРАЖАТЛАР (солиқлар билан бирга)	2 628 211	2 628 395	691 241	1 424 267	2 211 790	3 007 184	2 817 969	93,7%	3 315 826	308 642	110%				
III.	СОФ ФОЙДА	37 005	37 559	13 842	47 663	96 163	158 519	27 512	17,4%	20 500	-138 019	13%				

(млн.сўм)

Кўрсаткичлар номи	2021 йил режаси	01.01.2022 ҳолатига кўтиляётган	2022 йил режаси (дастлабки тасдиқланган), шу жумладан:					2022 йил факт, шу жумладан:		Угартирилган йиллик режа	Дастлабки тасдиқланган режага нисбатан фарқ	
			1-чорак	1-ярим йиллик	9 ойлик	йиллик	01.11.2022 ҳолатига факт	йиллик нисбатан	сўмда		фондда	
АКТИВЛАР	1	2	3	2	3	4	5	6	7	8	9	10
1. Кассадани нақд пул ва бошқа тўлов ҳужжатлари	340 077	340 077	340 077	329 009	389 425	452 019	468 898	515 462	109,9%	460 122	-8 776	98,1%
2. Банкнинг Ўзбекистон Республикаси Марказий Банкидаги (МБ) ҳисобварақлари	291 495	354 495	354 495	333 122	326 664	340 653	334 778	280 570	83,8%	355 337	20 559	106,1%
3. Банкнинг бошқа банклардаги ҳисобварақлари	568 307	568 307	568 307	616 572	640 830	657 830	609 163	282 049	46,3%	450 125	-159 038	73,9%
4. Олди-солди қимматли қозғалари	508 000	508 000	508 000	508 000	545 000	545 000	545 000	417 117	76,5%	455 000	-90 000	83,5%
5. Банк кредит қўйилмаси	10 534 330	10 384 330	10 384 330	10 786 938	11 634 181	12 402 815	12 649 134	12 367 388	97,8%	12 506 742	-142 391	98,9%
6. Инвестициялар	107	107	107	107	107	107	107	107	100,0%	107	0	100,0%
7. Ассий воситалар, нетто	223 380	243 380	243 380	266 624	308 332	418 279	508 666	391 051	76,9%	393 698	-114 968	77,4%
8. Бошқа активлар	599 514	674 186	674 186	686 180	570 960	475 050	458 142	1 206 488	263,3%	1 228 128	79 986	268,1%
ЖАМИ АКТИВЛАР	13 065 210	13 072 881	13 072 881	13 526 552	14 414 497	15 291 753	15 573 887	15 460 232	99,3%	15 849 259	275 372	101,8%
МАЖБУРИЯТЛАР											0	
1. Талаб қилиб олингунча сақланадиган депозитлар	617 011	617 357	617 357	643 191	728 078	783 765	836 028	783 530	93,7%	790 521	-45 507	94,6%
2. Муддатли депозитлар	2 351 656	2 352 976	2 352 976	2 578 605	2 710 728	2 836 762	2 982 099	3 757 888	126,0%	3 915 633	933 534	131,3%
3. Бошқа банкларнинг депозитлари	1 393 810	1 394 593	1 394 593	1 403 410	1 410 758	1 412 228	1 424 976	2 449 903	171,9%	2 569 883	1 144 907	180,3%
4. Олинган кредит ва қарзлар, чиқарилган қимматли қозғалар	6 202 162	6 205 644	6 205 644	5 098 394	5 725 075	6 367 912	6 373 873	4 581 437	71,9%	4 686 700	-1 687 173	73,5%
5. Бошқа мажбуриятлар	177 698	177 798	177 798	166 621	169 706	172 434	175 903	237 363	134,9%	243 424	67 521	138,4%
ЖАМИ МАЖБУРИЯТЛАР	10 742 337	10 748 367	10 748 367	9 890 222	10 744 345	11 573 101	11 792 879	11 810 122	100,1%	12 206 161	413 282	103,5%
6. Устав капитал	2 200 368	2 201 604	2 201 604	3 500 368	3 500 368	3 500 368	3 500 368	3 547 333	101,3%	3 547 333	46 965	101,3%
7. Қўшимча капитал	0	0	0									
8. Захира капитал	81 828	81 874	81 874	81 828	81 828	81 828	81 828	32 798	40,1%	32 798	-49 030	40,1%
9. Таксимланмаган фойда, жами	40 676	41 232	41 232	54 134	87 955	136 455	198 811	69 979	35,2%	62 966	-135 845	31,7%
Жумладан:												
- Утган йиллар бўйича таксимланмаган фойда	3 671	3 673	3 673	40 292	40 292	40 292	40 292	42 466	105,4%	42 466	2 174	105,4%
- жорий соф фойда	37 005	37 559	37 559	13 842	47 663	96 163	158 519	27 512	17,4%	20 500	-138 019	12,9%
Жами капитал	2 322 873	2 335 592	2 335 592	3 636 331	3 670 152	3 718 652	3 781 008	3 650 110	96,5%	3 643 098	-137 910	96,4%
ЖАМИ МАЖБУРИЯТЛАР + КАПИТАЛ	13 065 210	13 072 881	13 072 881	13 526 552	14 414 497	15 291 753	15 573 887	15 460 232	99,3%	15 849 259	275 372	101,8%

Т/р	Капитал харажат турлари	2022 йил Режаси		Изох
		Сони	Суммаси	
1	2	3	4	5
1	Янги бинолар қуриш	17	110 203	Қорақалпоғистон Республикаси минтақавий филиали учун тўрт қаватли янги биноси қурилиш ишлари давом этаятган бўлиб, ушбу бино 2022 йилда тўлиқ топширилади. Андижон вилоят минтақавий филиали қошиданни Асака ва Балиқчи банк хизматлари марказлари бинолари маънан эскирганлиги сабабли қар бир ҳудудда 1 тадан жами 2 та бино; Ромитан филиали янги биносида қурилиш ишлари давом этаятган бўлиб, ушбу бино 2022 йилда тўлиқ топширилади; Қашқадарё вилоят минтақавий филиали маъмурий биноси маънан эскирганлиги ва кўча ичида жойлашганлиги сабабли шаҳар марказидан янги бино қурилади; Навоий вилоят минтақавий филиали янги биноси қурилиш ишлари давом этаятган бўлиб, ушбу бино 2022 йилда тўлиқ топширилади; Ҳузипета филиали маъмурий биноси маънан эскирганлиги ва ичарида жойлашганлиги сабабли аҳоли гавжум ҳудуддан янги бино; Самарқанд вилоят минтақавий филиали маъмурий биноси маънан эскирганлиги ва ноҳурай жойда жойлашганлиги сабабли аҳоли гавжум ҳудуддан янги бино; Учкент филиали биноси маънан эскирганлиги сабабли аҳоли гавжум ҳудуддан янги бино; Сирдарё вилоят минтақавий филиали янги биноси қурилиш ишлари давом этаятган бўлиб, ушбу бино 2022 йилда тўлиқ топширилади; Бобоғу филиали янги биноси қурилиш ишлари давом этаятган бўлиб, ушбу бино 2022 йилда тўлиқ топширилади; Сирдарё филиали маъмурий биноси маънан эскирганлиги сабабли аҳоли гавжум ҳудуддан янги бино; Келес филиали биноси маънан эскирганлиги сабабли аҳоли гавжум ҳудуддан янги бино; Риштон филиали биноси маънан эскирганлиги сабабли аҳоли гавжум ҳудуддан янги бино; Қораўул филиали биноси маънан эскирганлиги сабабли аҳоли гавжум ҳудуддан янги бино; Бундан ташқари, Ўзбекистон Республикаси Президентининг 2020 йилнинг 13 октябдаги ПҚ-4862-сон қарори ижросини таъминлаш, ҳусусан, республиканинг ҳар бир ҳудудда банк инфратузилмасини ташкил этиш мақсадида қўшимча 2 та янги банк хизматлари маркази биноси қуриш режалаштирилган.
2	Биноларни капитал таъмирлаш	26	91 056	Қорақалпоғистон Республикасининг Эллиқалъа филиали биноси, Андижон вилояти Пахтабод банк хизматлари маркази биноси, Андижон вилояти минтақавий филиали биноси, Жиззах вилоят минтақавий филиали биноси, Қашқадарё вилояти Қосон, Шахрисабз ва Чирчиқ филиаллари биноси, Наманган вилояти Жумашуӣ, Поп, Чўст филиаллари, Наманган вилоят минтақавий филиали, Чортоқ филиаллари биноси, Самарқанд вилояти Лойиш, Ўرғут ва Жума филиаллари, Тошкент вилояти Оқўрғон, Ғазалкент ва Паркент филиаллари, Хоразм вилояти минтақавий филиали ва Богот ҳамда Хива филиаллари бинолари тўлиқ таъмирланади. Шунингдек, янги ташкил этилиши режалаштирилган банк хизматлари марказлари учун бино топши ва уларни таъмирлаш ва жиҳозлаш учун 5 та бинога 1 млрд. сўм ажратилиши режалаштирилган.
Жами		43	201 259	
II. Банк жиҳозлари				
1	Хизмат автомашинаси	58	8 700	Банк филиаллар фаолиятини ва иш самардорлигини ошириш, маънан эскирган (двигитилари, ҳамда юритиш тизимлар ва бошқа механизмлар) ва операцион харажатларни қўл талаб қилаётган, ёроқсиз ҳолга келиб қолганлиги сабабли, барча туман филиаллари учун 58 та янги хизмат автомашиналари харид қилиш режалаштирилган.
2	Офис мебелли	3 972	5 990	
3	Юмшқок мебеллар	336	1 344	Янги қурилиши режалаштирилаётган ҳамда капитал таъмирланиши ва қайта жиҳозланиши режалаштирилаётган бинолар ва бошқа филиаллар учун жами 3 972 та офис мебеллари (стол, стул, ошхона мебеллари), 336 та юмшқок мебеллар жамланмиси, 538 та шкаф, 95 та темир шкаф олиш режалаштирилган.
4	Шкаф	538	2 367	
5	Темир шкаф	95	333	
8	Принтер	438	1 752	
6	Куллер	162	243	
28	Вакум	48	2 880	Маъмур янги ва капитал таъмирландиған бинолар ҳамда банкнинг бошқа филиаллари биноларидаги маънан эскирган 791 та компьютерлар, 438 та принтерлар, 95 та детектор, 221 та темир сейф, 162 та куллер ҳамда 247 та пул санаш машинкалари, 48 та вакум аппарати харид қилиш режалаштирилган.
7	Детектор	95	475	
14	Пул санаш машинкаси	247	2 964	
9	СЕЙФ	221	332	
10	Банкомат (узқарт)	150	27 000	
11	Банкомат (хумо)	150	10 500	2021 йилда қисман пули қўчирилган ва бутунли қўнға қадағр 185 таси етиб келган қолганларининг келиши 2022 йил январ ойида қўтиллаётган 115 та, жами 300 та банкоматларни 2022 йилнинг 1-чорати давомида асосий воситалар жиҳозрақамида ақс этириши белгиланган.
12	Терминал (узқарт)	1 000	4 500	
13	Терминал (хумо)	1 000	2 000	Янги миқозларни жалб қилиш, маъжуд миқозларга берилган бироқ яроқсиз ҳолга келиб қолган терминалларни алмаштириш мақсадида 1000 дона Хумо ҳамда 1000 дона Узқард терминаллари сотиб олинади.
15	IABS Дастурий маъмуосини учун янги сервер хариди	1	32 400	Банк қузуату Кенгашининг 2022 йил 22 декабрдаги 12-сонли маълис баъни билан Махаллий ишлаб чиқарувчилар аниқланмаганлиги инобатга олиниб, банк марказлашган ахборотлар базаси серверларни модернизация қилиш, шунингдек "пост-гарантия" қўллаб-қувватлаш хизматларини кўрсатиш буйича Банк томондан импорт шартномаси тузилишига руқсат берилган. 2021 йилда ўтказилган тендер савдоларида қатнашувчилар сонин етарли бўлмаганлиги сабабли 2022 йилда қайта тендер ўтказиш режалаштирилган.
16	Маълумотларни қайта ишлаш маркази	1	2 904	Серверлар учун махсус хона учун тўлов
17	DWH (Data warehouse) маълумотлар базаси	1	10 000	Банк қузуату Кенгашининг 2022 йил 22 декабрдаги 12-сонли маълис баъни билан Махаллий ишлаб чиқарувчилар аниқланмаганлиги инобатга олиниб, банк марказлашган ахборотлар базаси серверларни модернизация қилиш, шунингдек "пост-гарантия" қўллаб-қувватлаш хизматларини кўрсатиш буйича Банк томондан импорт шартномаси тузилишига руқсат берилган. 2021 йилда ўтказилган тендер савдоларида қатнашувчилар сонин етарли бўлмаганлиги сабабли 2022 йилда қайта тендер ўтказиш режалаштирилган.
18	Виртуал серверлар жамланмиси	1	1 296	Маъжуд серверларни модернизация қилиш
19	UPS- Узлуқсиз электр таъминоти манбааси 80кВт	14	1 960	
20	UPS- Узлуқсиз электр таъминоти манбааси 60 кВт	14	1 190	
21	Дизель генератор 150 кВт	14	2 100	Филиаллар фаолиятининг узлуқсизлигини таъминлаш, электр энергияси узилган пайтда ҳам иш фаолиятини давом эттирилишини таъминлаш мақсадида 14 та 150 кВтли ва 14 та 100 кВтли Дизель генератор, 80кВтли 14 та ва 60 кВт 14 та UPS- Узлуқсиз электр таъминоти манбааси, 88 та движок сотиб олинади.
22	Дизель генератор 100 кВт	14	1 400	
27	Движок	88	880	
23	Камера қузуату туплами	71	700	
24	Телевизор	40	160	
25	Музлатгич	79	316	Миқозларга қўлайлик яратиш, банк биносига келган миқозларга банк махсусотлари тўғрисида мунтазам ахборот бериб борилишини таъминлаш мақсадида 40 та телевизор сотиб олинади, шунингдек 307 та кондиционерлар алмаштирилади.
26	Кондиционер	307	1 535	
Жами		9 155	128 220	
III. Номоддий активлар				
1	ИАБС дастурий маъмуосини қўллаб-қувватлаш	1	2 280	ИАБС дастурийн қўллаб қувватлаш учун Фидо бизнес МЧЖга тўланадиган ийилк тўлов
2	Серверлар ва ахборотлар коммуникация техникалари қўллаб-қувватлаш	71	10 336	Маъжуд серверларни техник қўллаб қувватлаш ҳамда кафолатлари тўғайдиган серверлар учун янги кафолат сотиб олиш
3	UPS-Дизель генератор маъмуосини қўллаб-қувватлаш	1	84	Бош банқада жойлашган UPS-Дизель генератор маъмуоси учун ийилк тўлов
4	Телекоммуникация соҳаси буйича ечимлар (VPN)	71	960	Филиалларо VPN алоқаси учун ийилк тўлов
Жами		144	13 660	
Жами капитал харажатлар		9 342	343 139	

Пруденциал норматив номи	Марказий банк талаби	01.01.2021 ҳолатига кўтилган	2022 йил режаси					2022 йил факт. шу жумладан: 01.11.2022 ҳолатига факт.	Йиллик режата нисбатан (фондда)	Узарттирилган йиллик режа	Дастлабик тасдиқланган режата нисбатан	
			1-чорак	2-чорак	3-чорак	4-чорак	5					6
			3	4	5	6	7					8
1.1 Капитал етарлилик даражаси	Милн 13%	13.6%	20.30%	19.19%	17.88%	17.50%	17.71%	101.19%	17.58%	100.4%		
1.2 Биринчи даражали капитал етарлилиги коэффициенти	Милн 10%	13.1%	19.80%	18.69%	17.38%	17.00%	16.87%	99.24%	16.75%	98.5%		
1.3 Асосий биринчи даражали капитал етарлилиги коэффициенти	Милн 8%	13.1%	19.70%	18.59%	17.28%	16.90%	16.87%	99.82%	16.74%	99.1%		
1.4 Левераж	Милн 8%	14.0%	20.00%	18.89%	17.58%	17.20%	21.01%	122.14%	20.85%	121.2%		
2.1 Дивидендликни қоллаш меъёри коэффициенти (жами)		112.3%	114.7%	109.6%	113.2%	118.4%	100.47%	84.87%	99.70%	84.2%		
2.1.1 Дивидендликни қоллаш меъёри коэффициенти (миллйул валютлада)	Милн 100%	115.3%	118.9%	115.5%	121.0%	128.8%	109.20%	84.79%	108.36%	84.1%		
2.1.2 Дивидендликни қоллаш меъёри коэффициенти (хорижий валютлада)		111.2%	116.5%	109.3%	110.3%	111.6%	111.19%	99.59%	110.34%	98.8%		
2.2 Соф барқарор молиялаштириш меъёри коэффициенти (жами)		112.3%	114.7%	113.1%	110.9%	109.4%	108.88%	99.51%	108.05%	98.8%		
2.2.1 Соф барқарор молиялаштириш меъёри коэффициенти (миллйул валютлада)	Милн 100%	115.6%	116.1%	113.2%	110.1%	108.1%	116.71%	107.93%	115.82%	107.1%		
2.2.2 Соф барқарор молиялаштириш меъёри коэффициенти (хорижий валютлада)		108.3%	111.8%	113.0%	112.7%	112.0%	86.93%	77.61%	87.27%	77.9%		
3.1 Бир ёки гуруҳ қарздорларга бериладиган қозиллар бўйича таваккалчиликнинг энг юқори даражаси, таъминотли	макс 25%	18.6%	11.7%	11.6%	11.4%	11.2%	20.50%	183.20%	20.35%	181.8%		
3.2 Банктаро операцияларда бир ёки гуруҳ қарздор банклар бўйича таваккалчиликнинг энг юқори даражаси	макс 25%	0.9%	0.0%	0.0%	0.0%	0.0%	0.00%		0.00%			
3.3 Бир ёки гуруҳ қарздорлар бўйича таъминотсиз активнинг энг юқори даражаси (банкларро операциялар бундан мустасно)	макс 5%	0.0%	0.0%	0.0%	0.0%	0.0%	0.00%		0.00%			
3.4 Барча йирик таваккалчиликлар жами суммаси	макс 800%	37.2%	16.5%	15.9%	15.7%	15.6%	15.60%	100.00%	15.48%	99.2%		
4.1 Бир эмитент қимматбаҳо қозилларига максимал инвестициялар миқдори	макс 15%	0.0%	0.0%	0.0%	0.0%	0.0%	0.00%		0.00%			
4.2 Сотилган мулкдорлик қимматли қозилларига қилинган инвестициялар максимал жами миқдори	макс 25%	0.0%	0.0%	0.0%	0.0%	0.0%	0.00%		0.00%			
4.3 Барча эмитентлар устива капитали ва қимматбаҳо қозилларига инвестициялар максимал жами миқдори	макс 50%	0.0%	0.0%	0.0%	0.0%	0.0%	0.00%		0.00%			
5.1 Банк билан боғлиқ бўлган бир шахс бўйича максимал таваккалчилик даражаси	макс 25%	0.1%	0.0%	0.0%	0.0%	0.0%	0.00%		0.00%			
5.2 Банк билан боғлиқ бўлган барча шахслар бўйича жами таваккалчилик даражаси, таъминотли	макс 100%	0.1%	10.0%	10.0%	10.0%	10.0%	0.11%	1.10%	0.11%	1.1%		
6.1 Банкнинг қўчмас мулкга жами инвестициялари	макс 100%	0.0%	0.0%	0.0%	0.0%	0.0%	0.00%		0.00%			